

Vad tycker medborgarna i XXX om sin kommun?

SCB:s medborgarundersökning 2021

Mjölby kommun



Disposition

- Om SCB:s medborgarundersökning
- Frågeområden
- Undersökningens mått
- Resultat

Om SCB:s medborgarundersökning

Historik och syfte

- Framtagen tillsammans med kommuner och SKR för att mäta attityder om kommunen i kommunen
- Ger en bild av hur kommunens invånare ser på sin kommun och ger dem en möjlighet att tycka till
- Ska passa alla kommuner och ge möjligheter till jämförelser mellan år, län och riket som helhet
- Post- och webbenkät
- Genomförd i 275 kommuner sedan starten 2005

I Mjölby kommun tillfrågades 1200 personer. Svarsfrekvensen blev 41 procent (493 personer)



Om SCB:s medborgarundersökning

Förändringarna i SCB:s medborgarundersökning

- Frågor med verbaliserade skalor istället för numeriska
- Ingen övre åldersgräns
- Urval även i de kommuner som inte deltar
- Ny paketering av resultatet som kommunerna får

Frågeområden

- Några frågor om dig (bakgrundsinformation)
- Skola och omsorg
- Boende och boendemiljö
- Lokala arbets- och utbildningsmöjligheter
- Samhällsservice
- Resor och kommunikationer
- Bibliotek, kulturliv och mötesplatser
- Idrott, motion och friluftsliv
- Underhåll av den offentliga miljön
- Trygghet i samhället
- Klimat- och miljöarbete
- Bemötande, information och inflytande i kommunen
- Jämlikhet och integration
- Förtroende
- Allmänna frågor om kommunen

Hur frågeområdena är uppbyggda

Ett antal delfrågor bygger tillsammans upp ett frågeområde

Lokala arbets- och utbildningsmöjligheter

8. Vad är din uppfattning kring möjligheten för kommunens invånare...	Mycket dåligt	Ganska dåligt	Ganska bra	Mycket bra	Vet inte/ Ingen åsikt
... att ha ett arbete inom rimligt avstånd från där man bor?	<input type="checkbox"/>	<input type="checkbox"/>	<input type="checkbox"/>	<input type="checkbox"/>	<input type="checkbox"/>
... att kunna bo kvar i kommunen samtidigt som man genomför eftergymnasiala studier? (t.ex. högskola, universitet, yrkeshögskola etc.)	<input type="checkbox"/>	<input type="checkbox"/>	<input type="checkbox"/>	<input type="checkbox"/>	<input type="checkbox"/>

Undersökningens mått

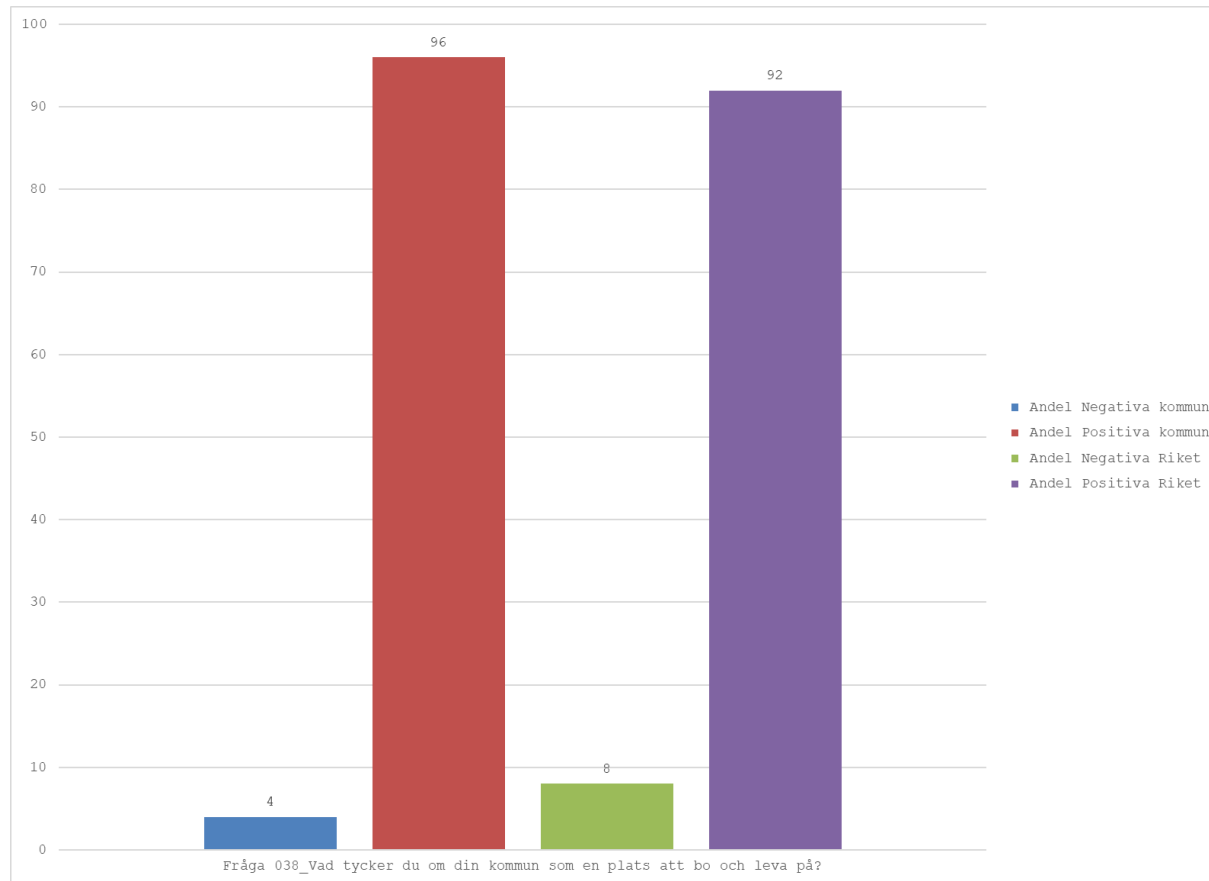
- Andelar
- Antal svar

Undersökningens mått

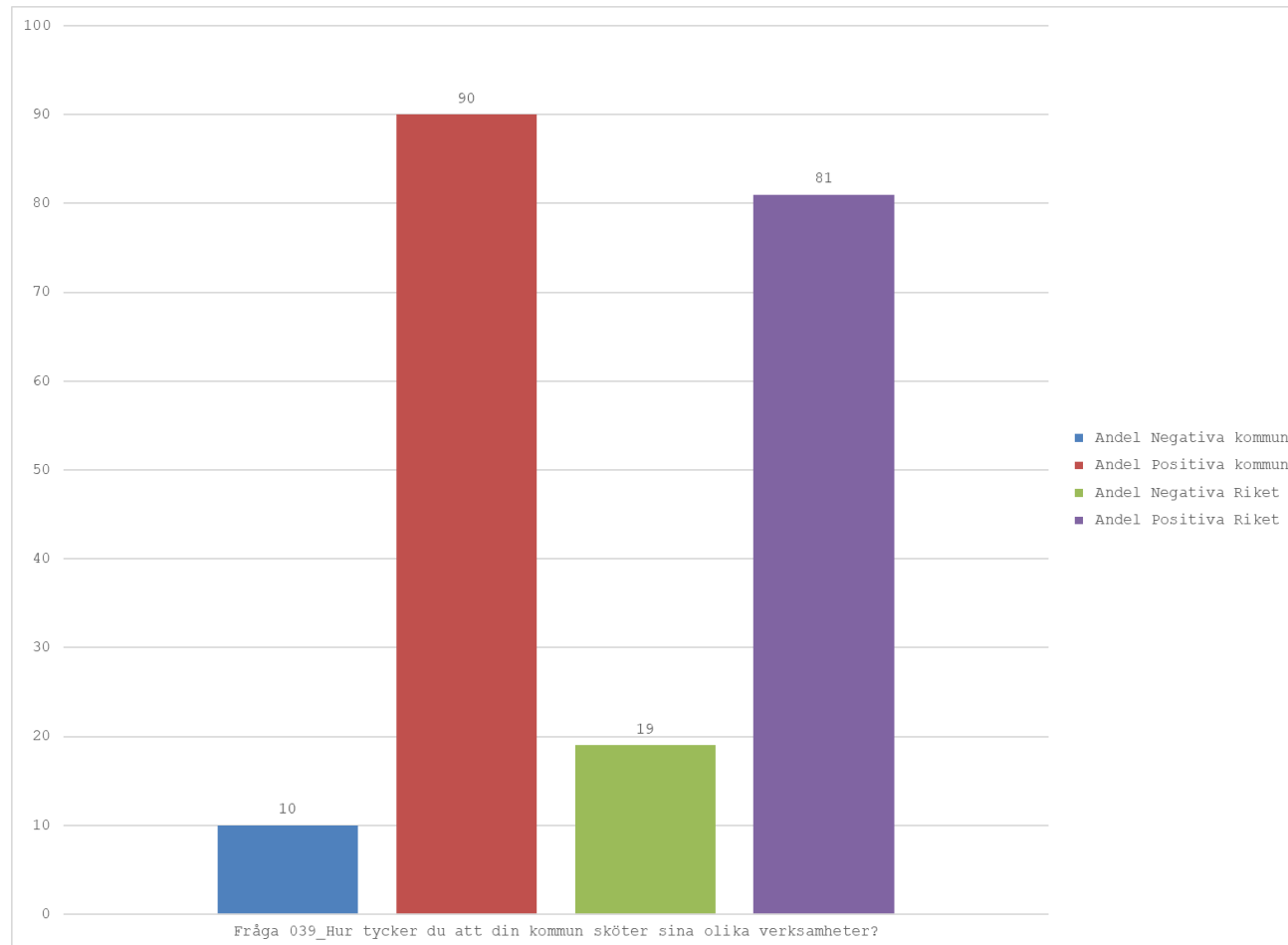
Osäkerhetstal \pm och säkerställda skillnader

- Beaktar den osäkerhet som härrör från att endast ett urval av medborgarna har tillfrågats och att inte alla som ingår i urvalet har besvarat enkäten.
- Skattningarna plus/minus osäkerhetstalet bildar ett så kallat 95-procentigt konfidensintervall.
- Om ett svarsalternativ exempelvis har fått en svarsandel på 55 % och osäkerhetstalet är $\pm 2,1$ så innebär det att intervallet 52,9–57,1 med 95 procents säkerhet täcker det sanna värdet, det värde vi skulle ha fått om alla i kommunen svarat.

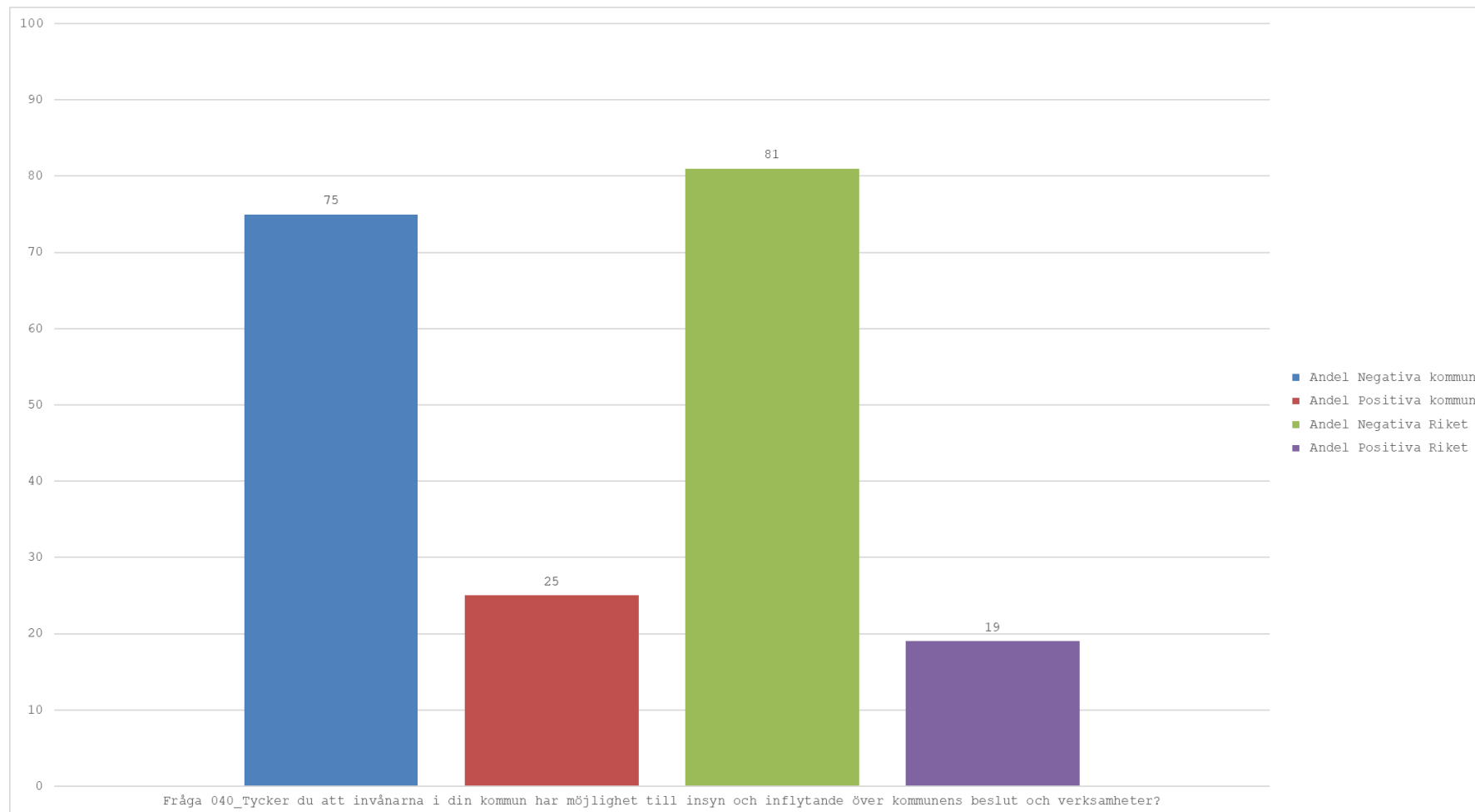
Vad tycker du om Mjölby kommun som en plats att bo och leva på?



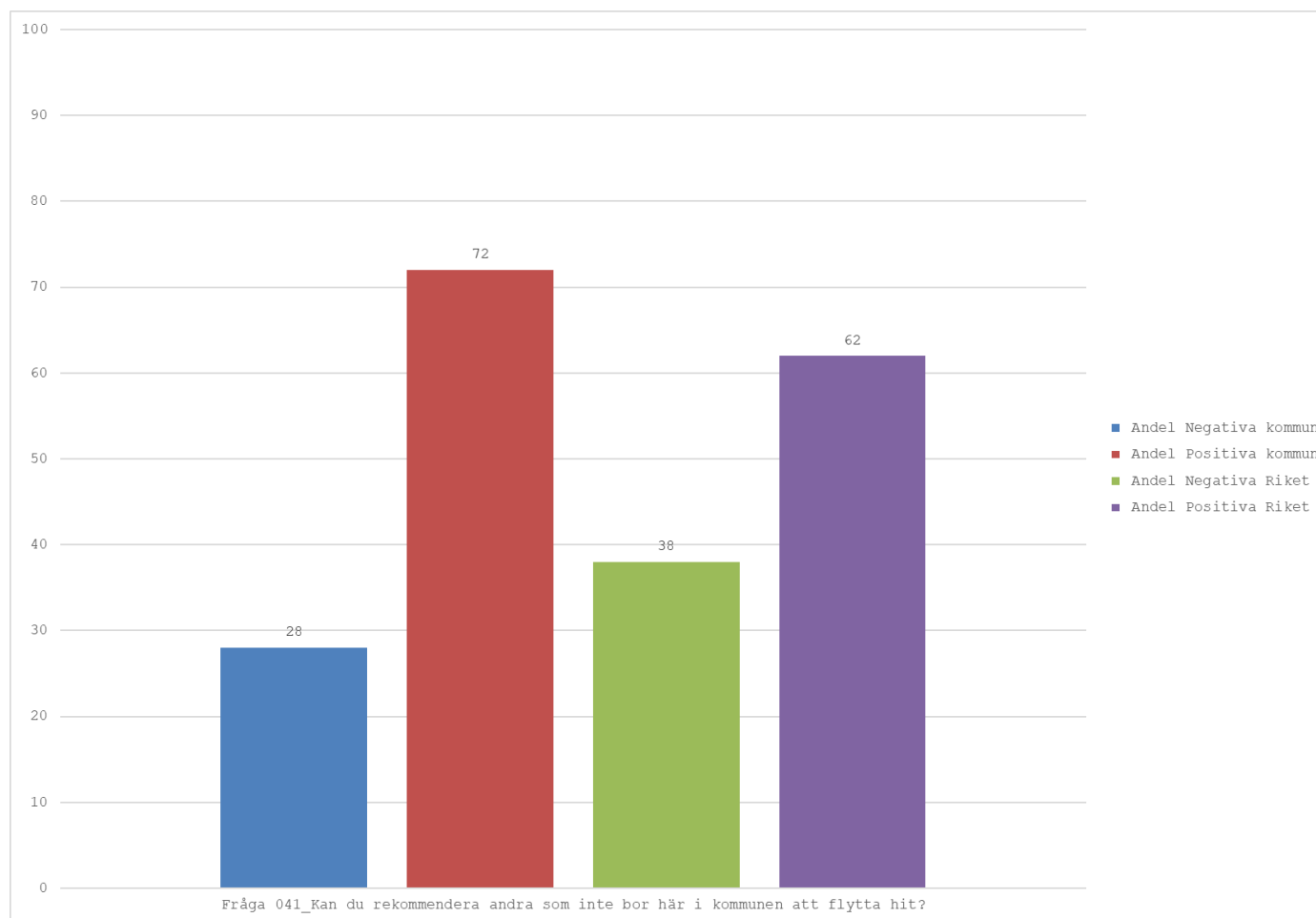
Hur tycker du att Mjölby kommun sköter sina olika verksamheter?



Hur tycker du att invånarna i Mjölby kommun har möjlighet till insyn och inflytande över kommunala beslut och verksamheter?



Kan du rekommendera andra som inte bor i Mjölby kommun att flytta hit?



Fråga i text	Andel Negativa kommun	Andel Positiva kommun	Andel Negativa Riket	Andel Positiva Riket		Kommunens andel negativa är säkerställt skillt från riket	Kommunens andel positiva är säkerställt skillt från riket
Skola och omsorg							
Hur tycker du följande fungerar i din kommun? Förskolan	6	94	13	87		Ja	Ja
Hur tycker du följande fungerar i din kommun? Grundskolan	11	89	25	75		Ja	Ja
Hur tycker du följande fungerar i din kommun? Gymnasieskolan	13	87	21	79		Nej	Nej
Hur tycker du följande fungerar i din kommun? Äldreomsorgen	22	78	42	58		Ja	Ja
Hur tycker du följande fungerar i din kommun? Kommunala vuxenutbildningen	24	76	
Hur tycker du följande fungerar i din kommun? Kommunens verksamhet för personer med funktionsnedsättning	21	79	31	69		Nej	Nej
Hur tycker du följande fungerar i din kommun? Socialtjänstens stöd och hjälp till utsatta personer	38	62	49	51		Nej	Nej

Fråga i text	Andel Negativa kommun	Andel Positiva kommun	Andel Negativa Riket	Andel Positiva Riket	Kommunens andel negativa är säkerställt skillt från riket	Kommunens andel positiva är säkerställt skillt från riket
Boende och boendemiljö						
Hur viktigt tycker du att följande saker är i din boendemiljö?Att det är tyst och lugnt	10	90	9	91	Nej	Nej
Hur viktigt tycker du att följande saker är i din boendemiljö?Att det finns platser för barn att leka på	7	93	8	92	Nej	Nej
Hur viktigt tycker du att följande saker är i din boendemiljö?Närhet till naturen, inkl parker	3	97	3	97	Nej	Nej
Hur viktigt tycker du att följande saker är i din boendemiljö?Närhet till livsmedelsaffärer	8	92	8	92	Nej	Nej
Hur viktigt tycker du att följande saker är i din boendemiljö?Närhet till skola och barnomsorg	13	87	15	85	Nej	Nej
Hur viktigt tycker du att följande saker är i din boendemiljö?Närhet till hälso- och sjukvård	7	93	7	93	Nej	Nej
Hur viktigt tycker du att följande saker är i din boendemiljö?Förbindelser med kollektivtrafik	10	90	8	92	Nej	Nej
Hur viktigt tycker du att följande saker är i din boendemiljö?Att det finns parkeringsmöjligheter	4	96	13	87	Ja	Ja
Hur viktigt tycker du att följande saker är i din boendemiljö?Att det är begränsad biltrafik	34	66	32	68	Nej	Nej
Hur viktigt tycker du att följande saker är i din boendemiljö?Att det är en blandning av människor från olika kulturer eller bakgrund	48	52	50	50	Nej	Nej

Fråga i text	Andel Negativa kommun	Andel Positiva kommun	Andel Negativa Riket	Andel Positiva Riket		Kommunens andel negativa är säkerställt skillt från riket	Kommunens andel positiva är säkerställt skillt från riket
Lokala arbets- och utbildningsmöjligheter							
Vad är din uppfattning kring möjligheten för kommunens invånare...att ha ett arbete inom rimligt avstånd från där man bor?	11	89	18	82		Ja	Ja
Vad är din uppfattning kring möjligheten för kommunens invånare...att kunna bo kvar i kommunen samtidigt som man genomför eftergymnasiala studier? (t.ex. högskola, universitet, yrkeshögskola etc.)	13	87	22	78		Ja	Ja

Fråga i text	Andel Negativa kommun	Andel Positiva kommun	Andel Negativa Riket	Andel Positiva Riket		Kommunens andel negativa är säkerställt skilt från riket	Kommunens andel positiva är säkerställt skilt från riket
Samhällsservice							
Hur tycker du följande fungerar i din kommun? Tillgången till kommunal service utanför kommunens centralort, t.ex. skola, äldreomsorg, bibliotek.	11	89	21	79		Ja	Ja
Hur tycker du följande fungerar i din kommun? Tillgången till hälso- och sjukvård inom rimligt avstånd från din bostad, t.ex. apotek, vårdcentral.	4	96	10	90		Ja	Ja
Hur tycker du följande fungerar i din kommun? Utbudet av livsmedelsaffärer inom rimligt avstånd från din bostad.	9	91	10	90		Nej	Nej
Hur tycker du följande fungerar i din kommun? Utbudet av ställen att hämta paket på inom rimligt avstånd från din bostad, t.ex. varor du beställt på nätet.	5	95	9	91		Ja	Ja
Täcker internetuppkopplingen i din bostad det behov som du och ditt hushåll har?	13	87	14	86		Nej	Nej

Fråga i text	Andel Negativa kommun	Andel Positiva kommun	Andel Negativa Riket	Andel Positiva Riket		Kommunens andel negativa är säkerställt skillt från riket	Kommunens andel positiva är säkerställt skillt från riket
Resor och kommunikationer							
Vad tycker du om ...utbudet av gång- och cykelvägar i kommunen?	10	90	19	81		Ja	Ja
Vad tycker du om ...trafiksäkerheten på gång- och cykelvägar i kommunen?	12	88	29	71		Ja	Ja
Vad tycker du om ...möjligheterna att på ett enkelt sätt använda kollektivtrafiken för dina vardagliga resor, t.ex. till arbete, skola eller annan sysselsättning?	37	63	32	68		Nej	Nej
Vad tycker du om ...möjligheterna att på ett enkelt sätt använda kollektivtrafiken för att ta dig till dina fritidsaktiviteter?	52	48	42	58		Ja	Ja
Vad tycker du om ...möjligheterna att på ett enkelt sätt kunna göra längre resor från kommunen utan att använda bil?	23	77	34	66		Ja	Ja
Vad tycker du om ...möjligheterna att på ett enkelt sätt kunna transportera sig med bil?	..	98	8	92		..	Ja
Vad tycker du om ...utbudet av laddningsstationer för elfordon i kommunen? (t.ex. för bil, cykel, moped etc.)	71	29	72	28		Nej	Nej
Vad tycker du om ...utbudet av bilpooler i kommunen?	63	37	
Vad tycker du om ...utbudet av pendlarparkeringar i kommunen?	19	81	45	55		Ja	Ja

Fråga i text	Andel Negativa kommun	Andel Positiva kommun	Andel Negativa Riket	Andel Positiva Riket	Kommunens andel negativa är säkerställt skillt från riket	Kommunens andel positiva är säkerställt skillt från riket
Bibliotek, kulturliv och mötesplatser						
Vad tycker du om bibliotekens...utbud när det gäller böcker och tidskrifter?	..	96	5	95	..	Nej
Vad tycker du om bibliotekens...digitala utbud när det gäller böcker och tidskrifter?	11	89
Vad tycker du om bibliotekens...utbud av aktiviteter? (t.ex. bokklubbar, författarbesök, sagostunder, utbildning)	21	79
Vad tycker du om ...utbudet av caféer och restauranger i kommunen?	25	75	17	83	Ja	Ja
Vad tycker du om ...utbudet av lekplatser, parklekar etc. i kommunen?	8	92	18	82	Ja	Ja
Vad tycker du om ...utbudet av ställen för unga att träffas på i kommunen? (t.ex. fritidsgårdar, ungdomsklubbar)	66	34	70	30	Nej	Nej
Vad tycker du om ...utbudet av ställen för äldre att träffas på i kommunen? (t.ex. träffpunkter)	45	55	52	48	Nej	Nej
Vad tycker du om ...det lokala kultur- och nöjeslivet i kommunen? (tex. konstutställning, teater, konserter etc.)	60	40	38	62	Ja	Ja
Vad tycker du om ...kommunens arbete för att främja det lokala kulturlivet?	41	59	42	58	Nej	Nej

Fråga i text	Andel Negativa kommun	Andel Positiva kommun	Andel Negativa Riket	Andel Positiva Riket	Kommunens andel negativa är säkerställt skillt från riket	Kommunens andel positiva är säkerställt skillt från riket
Idrott, motion och friluftsliv						
Vad tycker du om ...öppettiderna vid kommunens idrotts- och motionsanläggningar? (inkl. badhus, ishallar etc.)	12	88	19	81	Ja	Ja
Vad tycker du om ...möjligheten för invånare att nyttja kommunens idrotts- och motions-anläggningar?	11	89	21	79	Ja	Ja
Vad tycker du om ...utbudet av belysta motionsspår i kommunen? (t.ex. för löpning och skidåkning)	16	84	28	72	Ja	Ja
Vad tycker du om ...utbudet av allmänna träningsplatser utomhus i kommunen? (t.ex. utegym)	26	74	33	67	Ja	Ja
Vad tycker du om ...utbudet av friluftsområden i kommunen?	13	87	12	88	Nej	Nej

Fråga i text	Andel Negativa kommun	Andel Positiva kommun	Andel Negativa Riket	Andel Positiva Riket	Kommunens andel negativa är säkerställt skillt från riket	Kommunens andel positiva är säkerställt skillt från riket
Underhåll av den offentliga miljön						
Hur tycker du följande saker fungerar i din kommun?Skötsel av gator och vägar	25	75	35	65	Ja	Ja
Hur tycker du följande saker fungerar i din kommun?Snöröjning av gator och vägar	31	69	34	66	Nej	Nej
Hur tycker du följande saker fungerar i din kommun?Skötsel av gång- och cykelvägar	23	77	29	71	Ja	Ja
Hur tycker du följande saker fungerar i din kommun?Snöröjning av gång- och cykelvägar	33	67	37	63	Nej	Nej
Hur tycker du följande saker fungerar i din kommun?Skötsel av kommunens idrotts- och motionsanläggningar, inkl. badhus, ishallar etc.	14	86	19	81	Nej	Nej
Hur tycker du följande saker fungerar i din kommun?Skötsel av allmänna platser, t.ex. parker, torg, lekplatser	24	76	20	80	Nej	Nej
Hur tycker du följande saker fungerar i din kommun?Skötsel av naturområden i kommunen	27	73	16	84	Ja	Ja
Hur tycker du följande saker fungerar i din kommun?Skötsel av badplatser i kommunen	18	82	22	78	Nej	Nej
Hur tycker du följande saker fungerar i din kommun?Åtgärder mot skadegörelse eller annan förstörelse som uppkommer, t.ex. klotter övergivna fordon.	38	62	41	59	Nej	Nej
Hur tycker du följande saker fungerar i din kommun?Skötsel av byggnader där kommunen har verksamhet, t.ex. skolor, äldreboende.	26	74	29	71	Nej	Nej

Fråga i text	Andel Negativa kommun	Andel Positiva kommun	Andel Negativa Riket	Andel Positiva Riket	Kommunens andel negativa är säkerställt skilt från riket	Kommunens andel positiva är säkerställt skilt från riket
Trygghet i samhället						
Hur trygg känner du dig utomhus i området där du bor..när det är mörkt ute?	28	72	27	73	Nej	Nej
Hur trygg känner du dig utomhus i området där du bor..när det är ljusst ute?	4	96	6	94	Nej	Nej
Hur orolig är du för att...drabbas av inbrott i ditt hem?	23	77	27	73	Nej	Nej
Hur orolig är du för att...utsättas för sexuella trakasserier eller liknande?	12	88	15	85	Nej	Nej
Hur orolig är du för att...bli utsatt för våldsbrott eller hot om våld?	27	73	27	73	Nej	Nej
Hur orolig är du för att...bli utsatt för hot och trakasserier på nätet?	10	90	11	89	Nej	Nej
Hur orolig är du för att...bli utsatt för identitetsstöld?	34	66	34	66	Nej	Nej
Hur orolig är du för att...det kommer ske en allvarlig samhälls-störning i kommunen? (t.ex. skogsbrand, översvämning)	15	85	19	81	Nej	Nej
Hur orolig är du för att...det kommer ske en terrorhandling i kommunen?	16	84	21	79	Ja	Ja
Hur stort eller litet problem tycker du att följande saker är i kommunen där du bor?Personer eller gäng som bråkar eller stör.	26	74	42	58	Ja	Ja
Hur stort eller litet problem tycker du att följande saker är i kommunen där du bor?Personer som är påverkade av alkohol eller narkotika.	37	63	42	58	Nej	Nej
Hur stort eller litet problem tycker du att följande saker är i kommunen där du bor?Narkotikahandel.	52	48	58	42	Nej	Nej
Hur stort eller litet problem tycker du att följande saker är i kommunen där du bor?Våldsbrott.	32	68	44	56	Ja	Ja
Hur stort eller litet problem tycker du att följande saker är i kommunen där du bor?Inbrott eller stölder.	44	56	51	49	Ja	Ja
Hur stort eller litet problem tycker du att följande saker är i kommunen där du bor?Störande trafik med motorfordon.	36	64	36	64	Nej	Nej
Hur stort eller litet problem tycker du att följande saker är i kommunen där du bor?Hot och trakasserier på nätet.	11	89	21	79	Ja	Ja
Hur stort eller litet problem tycker du att följande saker är i kommunen där du bor?Bristande eller trasig utomhusbelysning.	20	80	22	78	Nej	Nej
Hur stort eller litet problem tycker du att följande saker är i kommunen där du bor?Skadegörelse eller klotter.	29	71	33	67	Nej	Nej
Hur stort eller litet problem tycker du att följande saker är i kommunen där du bor?Nedskräpning.	42	58	47	53	Nej	Nej
Hur tycker du...räddningstjänsten fungerar i kommunen?	4	96	4	96	Nej	Nej
Hur tycker du...kommunen informerar vid samhällsstörningar? (t.ex. strömavbrott, extremt väder, översvämning, problem med dricksvatten och avlopp)	24	76	24	76	Nej	Nej
Vad tycker du om polisens närvaro i kommunen?	63	37	47	53	Ja	Ja

Fråga i text	Andel Negativa kommun	Andel Positiva kommun	Andel Negativa Riket	Andel Positiva Riket	Kommunens andel negativa är säkerställt skillt från riket	Kommunens andel positiva är säkerställt skillt från riket
Klimat- och miljöarbete						
Hur tycker du följande saker fungerar i din kommun?Hämtningen av hushållsavfall.	5	95	7	93	Nej	Nej
Hur tycker du följande saker fungerar i din kommun?Utbudet av platser för förpacknings-återvinning i närheten till där du bor.	16	84	18	82	Nej	Nej
Hur tycker du följande saker fungerar i din kommun?Utbudet av återvinningscentraler i din kommun, där du kan lämna in farligt avfall, grovsopor och elektronik.	18	82	22	78	Nej	Nej
Hur tycker du följande saker fungerar i din kommun?Möjligheten att kunna återvinna avfall utan att behöva transportera bort det med bil eller annat motordrivet fordon.	64	36	60	40	Nej	Nej
Hur tycker du följande saker fungerar i din kommun?Kommunens arbete för att minska sin egen miljö- och klimatpåverkan i sina verksamheter.	29	71	34	66	Nej	Nej
Hur tycker du följande saker fungerar i din kommun?Kommunens information om vad du kan göra för att minska din miljö- och klimatpåverkan.	31	69	44	56	Ja	Ja
Hur tycker du följande saker fungerar i din kommun?Kommunens arbete för att säkerställa tillgången till dricksvatten.	6	94	11	89	Ja	Ja

Fråga i text	Andel Negativa kommun	Andel Positiva kommun	Andel Negativa Riket	Andel Positiva Riket	Kommunens andel negativa är säkerställt skilt från riket	Kommunens andel positiva är säkerställt skilt från riket
Bemötande, information och inflytande						
Vid den senaste kontakten med tjänstepersonen, hur blev du bemött?	14	86	19	81	Nej	Nej
Vid den senaste kontakten med politikern, hur blev du bemött?	22	78
Hur tycker du att det fungerar att få svar på dina frågor om kommunen och dess verksamheter?	23	77	32	68	Ja	Ja
Vad tycker du om...möjligheterna som kommunens invånare har att påverka inom de kommunala verksamheterna? (t.ex. genom brukarråd, föräldraråd)	49	51	61	39	Ja	Ja
Vad tycker du om...möjligheterna som kommunens invånare har att påverka innehållet i politiska beslut?	68	32	74	26	Nej	Nej
Vad tycker du om...möjligheterna som kommunens invånare har att delta aktivt i arbetet med utveckling av kommunen? (t.ex. medborgardialoger, samråd)	53	47	68	32	Ja	Ja
Hur tycker du att kommunen informerar vid större förändringar i kommunen? (t.ex. stadsplanering, byggnationer)	40	60	49	51	Ja	Ja

Fråga i text	Andel Negativa kommun	Andel Positiva kommun	Andel Negativa Riket	Andel Positiva Riket		Kommunens andel negativa är säkerställt skilt från riket	Kommunens andel positiva är säkerställt skilt från riket
Jämlikhet och integration							
Upplever du att din kommun arbetar aktivt för att ...förbättra integration och delaktighet av människor i samhället?	69	31	74	26		Nej	Nej
Upplever du att din kommun arbetar aktivt för att ...förbättra toleransen för människors olikheter? T.ex. utifrån ålder, kön eller könstillhörighet, sexualitet, religion, etnicitet eller funktionsnedsättning.	68	32	67	33		Nej	Nej
Upplever du att din kommun arbetar aktivt för att ...minska diskrimineringen i samhället?	66	34	69	31		Nej	Nej
Tycker du att du kan vara den du är och leva ditt liv som du vill i din kommun? T.ex. utifrån ålder, kön eller könstillhörighet, sexualitet, religion, etnicitet eller funktionsnedsättning.	12	88	14	86		Nej	Nej

Fråga i text	Andel Negativa kommun	Andel Positiva kommun	Andel Negativa Riket	Andel Positiva Riket		Kommunens andel negativa är säkerställt skilt från riket	Kommunens andel positiva är säkerställt skilt från riket
Förtroende							
Upplever du att ...kommunens politiker arbetar för kommunens bästa?	43	57	57	43		Ja	Ja
Upplever du att ...kommunens politiker är ansvarstagande?	49	51	65	35		Ja	Ja
Upplever du att ...kommunens politiker är lyhörda till invånarnas tankar och idéer kring kommunen och dess verksamheter?	71	29	77	23		Nej	Nej
Upplever du att ...kommunens anställda arbetar för kommunens bästa?	38	62	45	55		Nej	Nej
Upplever du att ...politiska beslut som fattas i kommunen är genomtänkta och genomarbetade?	61	39	75	25		Ja	Ja
Upplever du att ...det finns en transparens i hur politiska beslut fattas i kommunen?	68	32	77	23		Ja	Ja
Upplever du att ...det förekommer korruption inom kommunens verksamheter?	80	20	71	29		Nej	Nej
Allmänt sett, hur stort förtroende har du för...kommunens politiker?	48	52	60	40		Ja	Ja
Allmänt sett, hur stort förtroende har du för...politiker i riksdagen?	57	43	58	42		Nej	Nej
Allmänt sett, tycker du att man kan lita på människor?	40	60	37	63		Nej	Nej

Fråga i text	Andel Negativa kommun	Andel Positiva kommun	Andel Negativa Riket	Andel Positiva Riket	Kommunens andel negativa är säkerställt skilt från riket	Kommunens andel positiva är säkerställt skilt från riket
Kommunen som helhet						
Vad tycker du om din kommun som en plats att bo och leva på?	4	96	8	92	Ja	Ja
Hur tycker du att din kommun sköter sina olika verksamheter?	10	90	19	81	Ja	Ja
Tycker du att invånarna i din kommun har möjlighet till insyn och inflytande över kommunens beslut och verksamheter?	75	25	81	19	Nej	Nej
Kan du rekommendera andra som inte bor här i kommunen att flytta hit?	28	72	38	62	Ja	Ja

Information och resultat för andra kommuner:

www.statistikdatabasen.scb.se