

Blomlådor för en bättre trafiksäkerhet

Information om blomlådor till intresserade boende




Upplevs er bostadsgata som trafikfarlig eftersom trafiken håller hög hastighet? En lösning kan vara att, efter samråd med service- och teknikförvaltningen, ställa ut blomlådor från 15 april till 15 november. Detta kräver dock en insats av er boende på gatan. Mer information följer!

Varför blomlådor?

När du kör bil i miljöer där barn eller andra oskyddade trafikanter finns måste du vara beredd på att barn kan rusa ut i gatan. Då måste du köra sakta för att hinna stanna - kör du i 30 km/tim får du stopp på bilen efter 15 meter.

Om en olycka skulle hända överlever nio av tio om de blir påkörda i 30 km/tim. Endast två av tio överlever däremot en krock i 50 km/tim. Det är som att ramla ut från första respektive tredje våningen.



Låg hastighet är alltså viktigt – särskilt där barn rör sig. Detta då barn inte har samma synfält, hörsel eller uppmärksamhet som en vuxen och de uppträder tyvärr inte heller konsekvent. Även om de tränas har de svårt att alltid agera trafiksäkert.

Trots utplacering av blomlådor fritar det inte ansvaret för de vuxna och föräldrarna. Vi har kunskap och erfarenhet att bete oss trafiksäkert!

I trafikförordningen 3 kapitel 14 § står det dessutom:

Ett fordonets hastighet skall anpassas till vad trafiksäkerheten kräver. Hänsyn skall tas till väg-, terräng-, väderleks- och siktförhållandena, fordonets skick och belastning samt trafikförhållandena i övrigt. Hastigheten får aldrig vara högre än att föraren behåller kontrollen över fordonet och kan stanna det på den del av den framförvarande vägen eller terrängen som han eller hon kan överblicka och framför varje hinder som går att förutse.

Förutsättningar för att det ska fungera

- Ni som ansvarar för blomlådorna måste bo på den gata där lådorna ställs ut. Man kan inte bo på en gata och ställa ut lådorna på en annan gata.
- Eftersom blomlådorna "drabbar" alla som kör utefter gatan bör ett majoritetsbeslut av hela gatan föreligga för att blomlådor ska tillåtas.
- Det är viktigt att de villor som finns i direkt anslutning till blomlådorna är positiva till placeringen. Genom att blomlådorna ska stå ganska tätt kan detta påverka infarten till någon villa.
- Tillstånd söks för ett år i sänder. Service- och teknikförvaltningen tar inget ansvar för blomlådor som inte kan användas.
- Gatan där blomlådorna sätts ut måste vara bostadsgata med villautfarter. Bussgator, genomfarter och huvudgator godkänns oftast inte.
- **En förutsättning för att få ställa ut blomlådorna är att sandupptagning har skett på gatan på våren. Startdatumet är en uppskattning på när den kan ha utförts. Datumet kan alltså skjutas framåt eller bakåt beroende på om sandupptagning skett eller inte. Likaså kan datumet då blomlådorna måste tas bort förändras beroende på behovet av snöröjning.**
- Minst 50 meters fri sikt på var sida av blomlådorna måste uppfyllas.
- Blomlådorna får inte placeras närmare en korsning än 20 meter.

Det här gör du som kontaktperson

Informerar de närmaste grannarna

- För att inte blomlådorna ska orsaka irritation från andra som bor efter gatan är det viktigt att du informerar om att blomlådor kan "dyka upp" och skälet till detta. Använd bland annat information i detta dokument eller beställ gratis broschyrer om trafiksäkerhet hos Trafikverket, <https://trafikverket.ineko.se/se/trafiks%C3%A4kerhet>

Bygger lådorna

- Det är du som kontaktperson eller tillsammans med dina grannar som får bekosta och bygga blomlådorna. Ritning och de reflexer som ska sitta på lådan fås av service- och teknikförvaltningen. Det är bra att blomlådorna har ett likartat utseende, att reflexerna får plats och att lådorna inte är så lätta att flytta.

Planterar och underhåller blomlådorna

Är anträffbar

- Om du som kontaktperson åker bort under sommaren eller bor i sommarstugan måste det finnas någon annan person efter gatan som vi kan ta kontakt med om det skulle uppstå något problem eller klagomål på blomlådorna. Det kan också vara så att lådorna flyttas av sådana som tycker detta är något olämpligt. Om lådorna ska ha någon effekt måste de stå som vi är överens om.

Ser till att lådorna inte är en lekplats

- Det har förekommit att lådorna har blivit en spännande lekplats för barnen. Detta är olyckligt och bör undvikas.

Ser till att lådorna inte flyttas

- Det är speciellt viktigt att lådorna inte flyttas då detta kan innebära en trafikfara eller att framkomligheten begränsas. Den största effekten för hastigheten får blomlådorna med den placering som vi tillsammans med dig bestämmer på platsen.

Det här gör service- och teknikförvaltningen

Står för reflexer till blomlådorna

Bestämmer tillsammans med dig var lådorna ska placeras

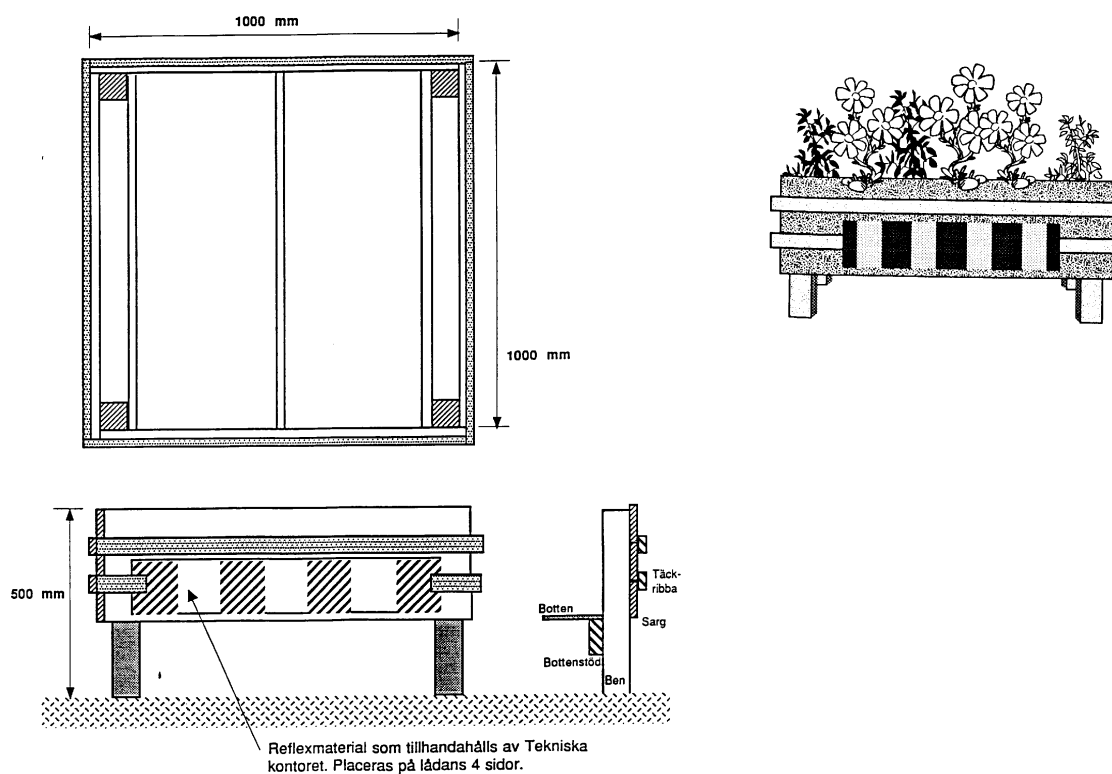
Tar ansvaret och de klagomål som kan bli på blomlådorna

Vi kan, om vi får uppgifter från er på bilister som medvetet saboterar eller flyttar lådorna, prata med polisen och be dem åtgärda detta.

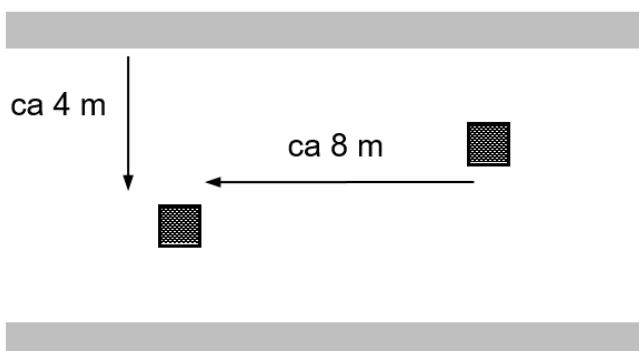
Lådans utformning och placering

Material till blomlådan

- **Ben**, 4 stycken 75 x 75 mm, längd 500 mm
- **Sarg**, 22 x 100 mm, 12 stycken, längd 1 000 mm
- **Täckribba**, 22 x 45 mm, 4 stycken, längd cirka 1 045 mm + 8 kortare bitar cirka 220 mm
- **Bottenstöd**, 38 x 100 mm, 3 stycken, längd cirka 960 mm
- **Botten**, 9 mm plywood



- Lådorna ska vara i utformning 1 000 x 1 000 x 500 mm och placeras två och två
- Minst 50 meters fri sikt på var sida av blomlådorna måste uppfyllas
- Blomlådorna får inte placeras närmare en korsning än 20 meter



Gatans bredd: 7 m.
Om gatan är smalare ökas avståndet mellan lådorna. Om gatan är bredare kan avståndet minskas.

Om du är intresserad – så här går vi vidare!

Fyll i uppgifterna på svarskortet nedan. Skicka det till Service- och teknikförvaltningen, 595 80 Mjölby. Märk kuvertet med "Blomlådor". Alternativt kan du e-posta uppgifterna till oss på tekniska@mjolby.se. Märk mejlet med "Blomlådor".

Blomlådor för en bättre trafiksäkerhet

Vi vill bygga och underhålla blomlådor på följande gata

från ____ / ____ (tidigast 15/4) till ____ / ____ (senast 15/11) 20__

Kontaktperson _____

Adress _____

Postadress _____

E-postadress _____

Telefon _____

Observera att nytt tillstånd behöver sökas för varje år!

Hur vi hanterar dina personuppgifter hittar du information om på nästkommande sida.

För att kunna behandla din ansökan på ett korrekt sätt behöver vi spara dina personuppgifter, exempelvis namn, adress, postadress, e-postadress och telefonnummer.

Vi tillämpar vid var tid gällande integritetslagstiftning vid all behandling av personuppgifter. Den rättsliga grunden för att behandla dina personuppgifter är myndighetsutövning. Dina uppgifter kommer att sparas för uppföljning av genomförda åtgärder i upp till fem år.

Tekniska nämnden är ytterst ansvarig för att personuppgifterna används och behandlas på rätt sätt. Du har alltid rätt att kontakta oss om du vill ha ut information om de uppgifter vi har om dig, för att begära rättelse, överföring eller för att begära att vi begränsar behandlingen eller raderar dina uppgifter.

Det gör du enklast genom att kontakta oss på tekniska@mjolby.se eller genom att ringa Mjölby kommuns växel på 0142-850 00. Du når vårt dataskyddsbud på dataskyddsbud@mjolby.se. Om du har klagomål på vår behandling av dina personuppgifter har du rätt att inge klagomål till tillsynsmyndigheten Datainspektionen.