

Daglig verksamhet LSS

Mjölby

Bakgrund

Sveriges Kommuner och Regioners (SKR) nationella brukarundersökningar inom socialtjänsten är årliga undersökningar som genomförs för flera olika målgrupper och verksamheter inom individ- och familjeomsorg och funktionshinderområdet samt till placerade barn och unga.

Undersökningen har hanterats av analysföretaget Enkätfabriken på uppdrag av deltagande kommuner och privata aktörer. Deltagandet är frivilligt och kommuner samt privata aktörer har själva bestämt inom vilka delar av verksamheterna de genomför undersökningen. Kommuner och privata aktörer avgör också själva när under undersökningsperioden 1 sept-31 okt. som den genomförs. Undersökningen är en totalundersökning vid de enheter där den genomförs, vilket innebär att alla brukare vid deltagande enheter ska erbjudas att delta.

Denna rapport gäller: Daglig verksamhet LSS

Mer information om undersökningen finns på:

<https://skr.se/skr/tjanster/oppnajokforelser/socialtjanstbrukarundersokningar/brukarundersokningfunktionshinder.11638.html>

www.enkatfabriken.se/skr

Tillvägagångssätt

Undersökningen genomförs huvudsakligen genom en webbenkät med unika inloggningskoder för varje brukare. Det innebär att en brukare enbart kan svara på respektive enkät en gång, vilket är en förutsättning för att resultat och svarsfrekvens ska vara korrekt. Brukarna har bjudits in att delta via antingen en utskrivna kodtalong eller en pappersenkät. Resultatet från eventuella pappersenkäter har matats in i webbenkätverktyget av antingen kommunernas eller Enkätfabrikens personal.

Svarsfrekvens

Antal brukare som ingick i målgruppen för enkäten var 50. Totalt sett har 45 svar inkommit. Det innebär att svarsfrekvensen är 90 procent. Resultat visas inte för frågor med färre än fem svar. En låg svarsfrekvens eller ett litet antal deltagare i undersökningen innebär att resultaten ska tolkas med försiktighet.

Avrundningar

När ni tar del av resultatet är det viktigt att känna till att det förekommer avrundningar i redovisningen. Det kan göra att det framstår som att resultatet summerar till något mer eller mindre än 100 procent för en fråga, även om så inte är fallet. Om exempelvis 50,5 procent svarat ett alternativ, och 49,5 svarat ett annat, innebär avrundningarna att det kommer att redovisas som 51 respektive 50 procent. Detta är dock inget fel, utan en effekt av avrundningar.

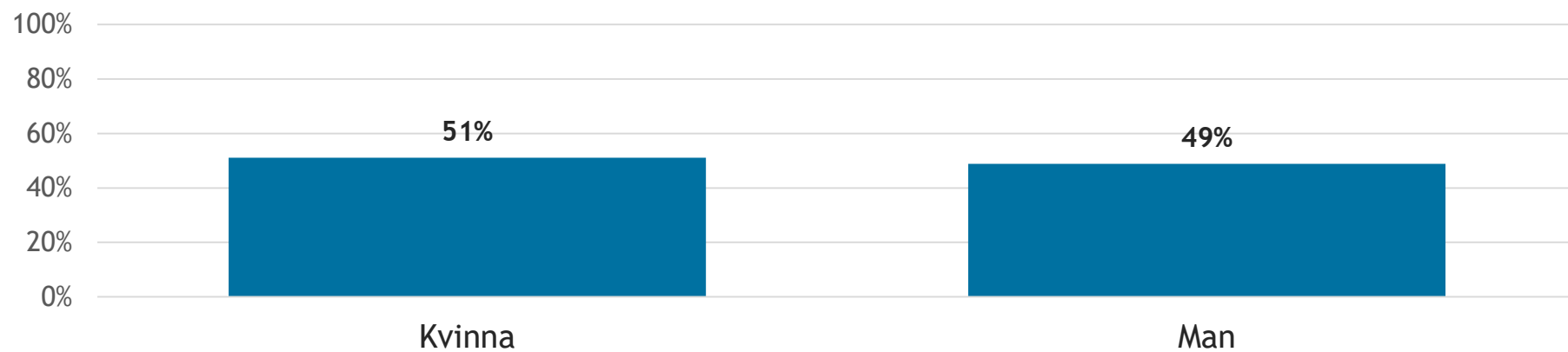
”Nationellt” i tabellerna visar det sammanslagna resultatet för samtliga kommuner/organisationer som har deltagit undersökningen.

Redovisning av kön

Av anonymitetsskäl redovisas resultat uppdelat på kön enbart i rapporter på kommunnivå, och då endast om det finns minst fem svar från såväl män som kvinnor. På frågan om könstillhörighet redovisas antal svar endast om det finns minst fem svar från såväl män som kvinnor samt fem svar i kategorin annat. Om könsuppdelade resultat saknas i en rapport, beror det på att det inte finns tillräckligt många svar i någon av grupperna.

Resultat

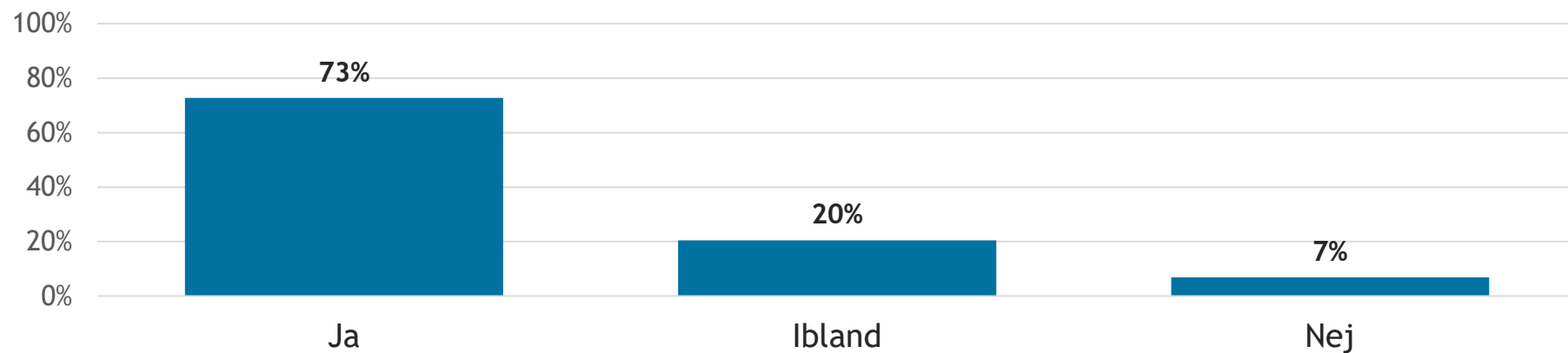
Är du kvinna eller man? Resultat för 2022



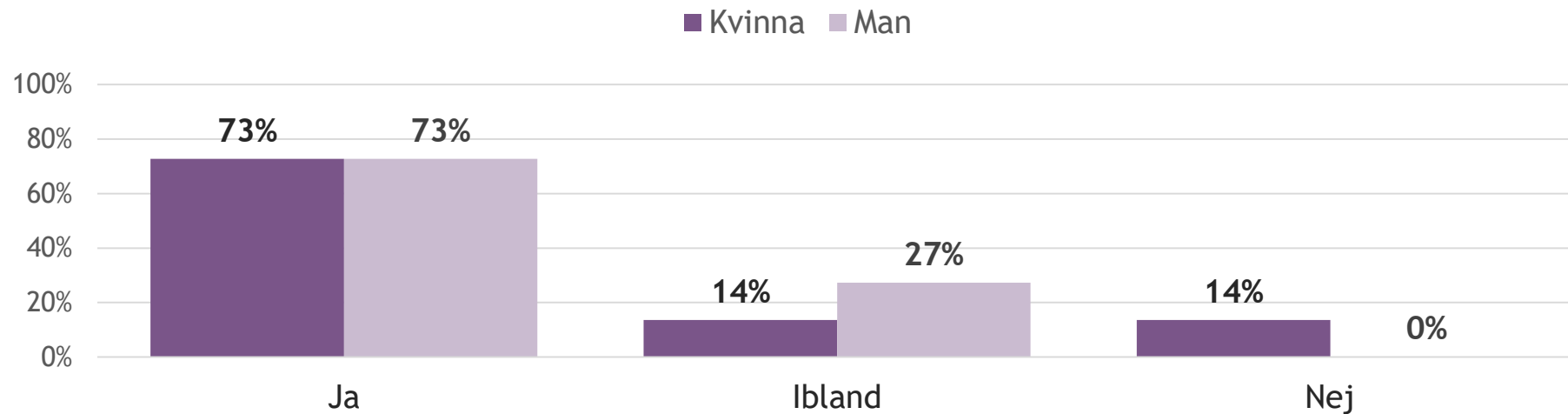
Är du kvinna eller man?

	Mjölby			Nationellt		
	2022	2021	2020	2022	2021	2020
<i>Antal svar</i>	-	-	-	14505	12110	9603
Kvinna	51 %	45 %	51 %	43 %	44 %	43 %
Man	49 %	55 %	49 %	57 %	56 %	57 %

Får du bestämma om saker som är viktiga för dig i din dagliga verksamhet? Resultat för 2022



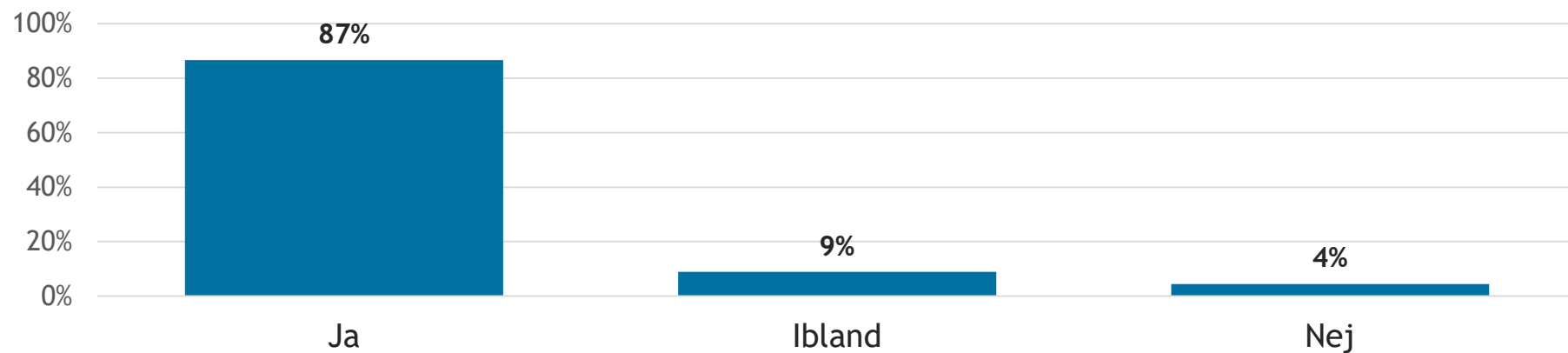
Får du bestämma om saker som är viktiga för dig i din dagliga verksamhet? Resultat för 2022



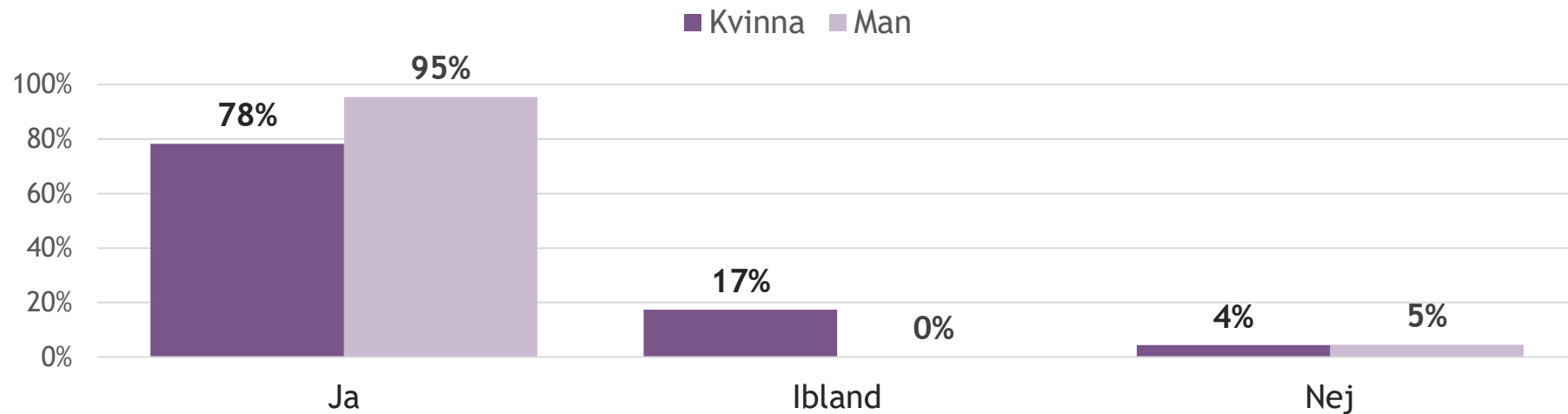
Får du bestämma om saker som är viktiga för dig i din dagliga verksamhet?

	Mjölby			Nationellt		
	2022	2021	2020	2022	2021	2020
<i>Antal svar</i>	44	66	33	14788	12387	9771
Ja	73 %	64 %	82 %	77 %	77 %	75 %
Ibland	20 %	29 %	15 %	19 %	19 %	20 %
Nej	7 %	8 %	3 %	4 %	4 %	4 %

Får du den hjälp du vill ha i din dagliga verksamhet? Resultat för 2022



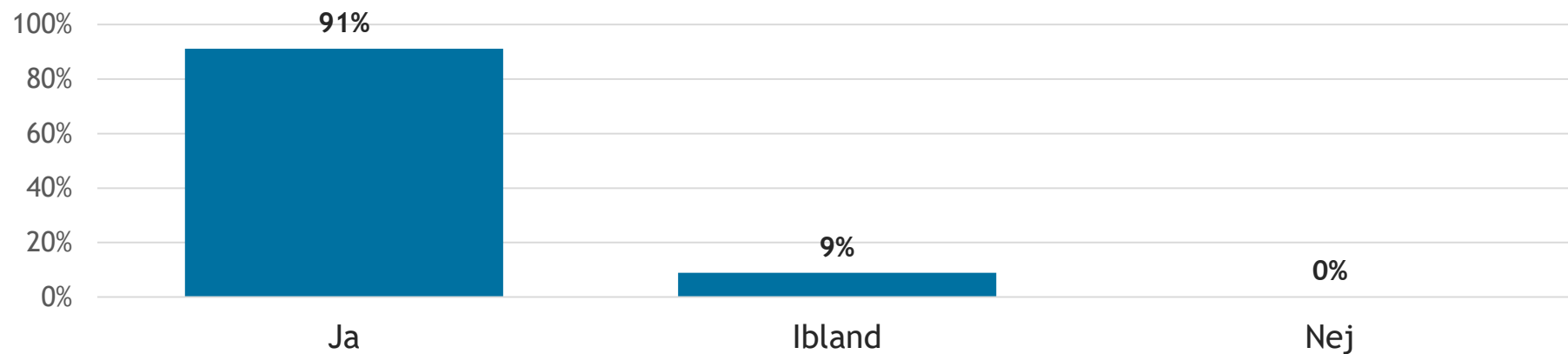
Får du den hjälp du vill ha i din dagliga verksamhet? Resultat för 2022



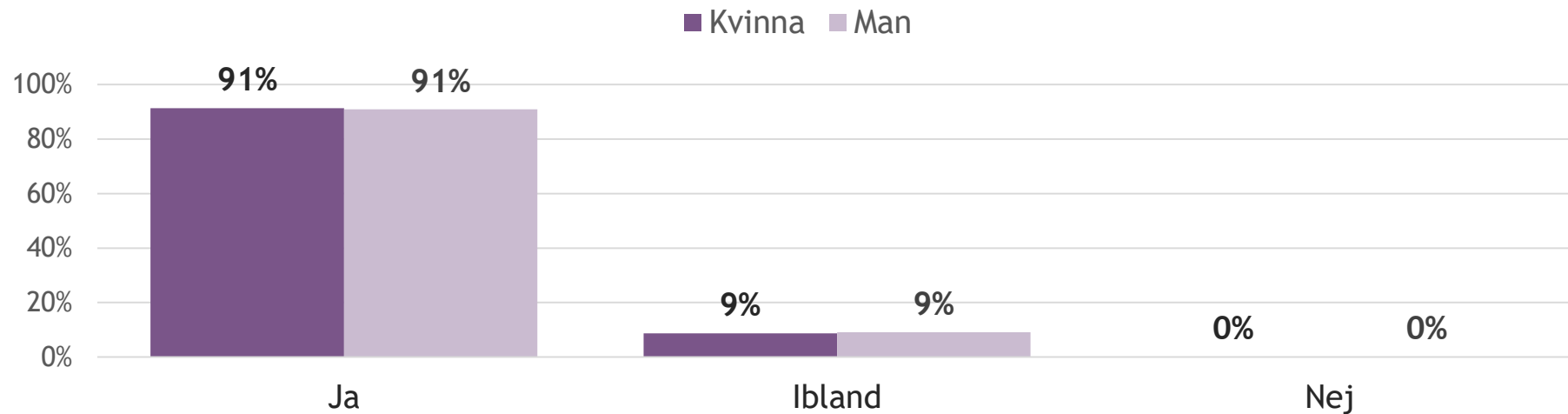
Får du den hjälp du vill ha i din dagliga verksamhet?

	Mjölby			Nationellt		
	2022	2021	2020	2022	2021	2020
<i>Antal svar</i>	45	66	35	14775	12338	9717
Ja	87 %	89 %	86 %	87 %	86 %	86 %
Ibland	9 %	5 %	11 %	11 %	11 %	11 %
Nej	4 %	6 %	3 %	2 %	3 %	3 %

Är det du gör på din dagliga verksamhet viktigt för dig? Resultat för 2022



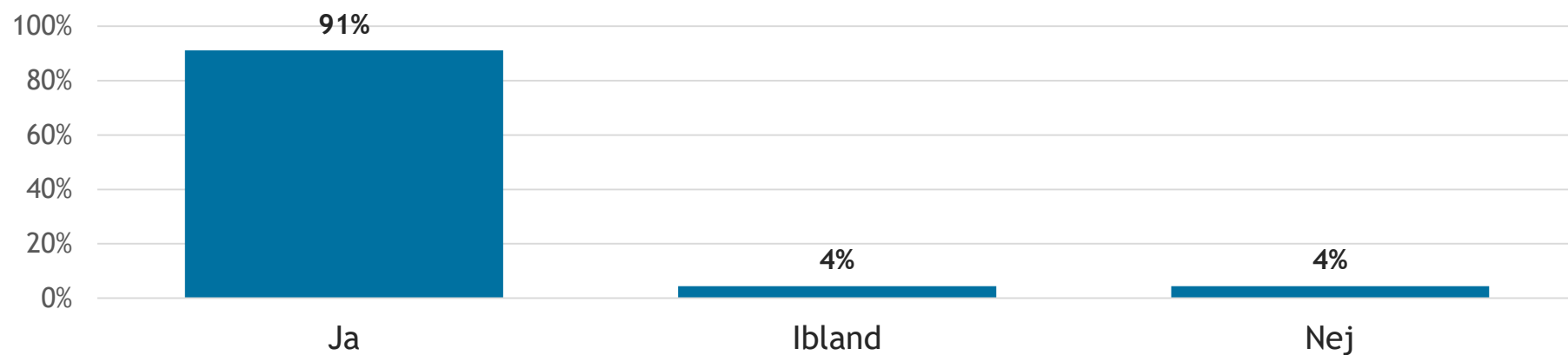
Är det du gör på din dagliga verksamhet viktigt för dig? Resultat för 2022



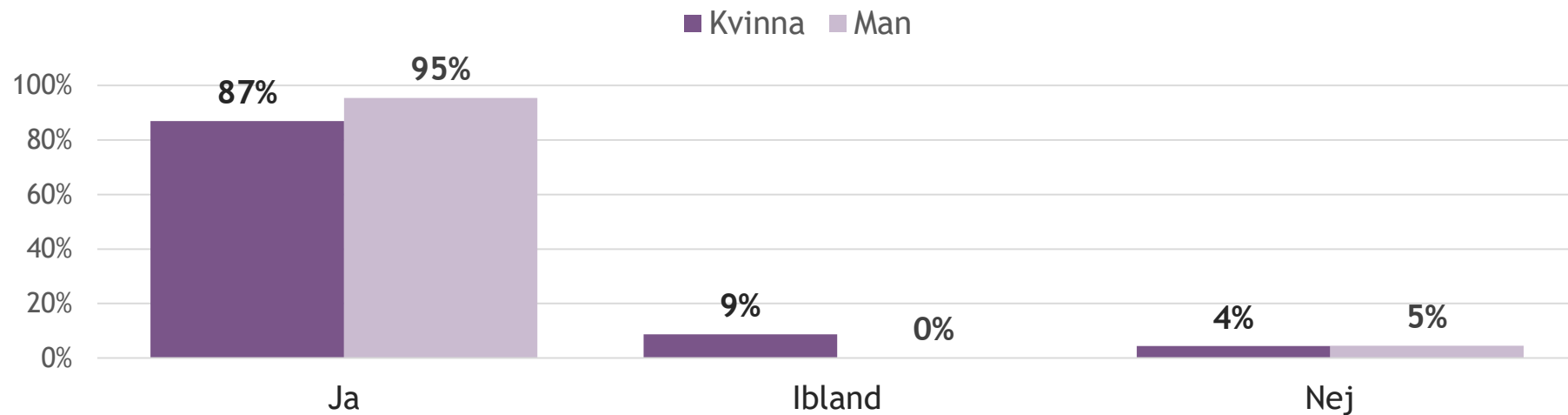
Är det du gör på din dagliga verksamhet viktigt för dig?

	Mjölby			Nationellt		
	2022	2021	2020	2022	2021	2020
<i>Antal svar</i>	45	65	33	14741	12331	9738
Ja	91 %	83 %	73 %	84 %	84 %	84 %
Ibland	9 %	11 %	21 %	12 %	12 %	13 %
Nej	0 %	6 %	6 %	3 %	3 %	3 %

Bryr sig personalen på din dagliga verksamhet om dig? Resultat för 2022



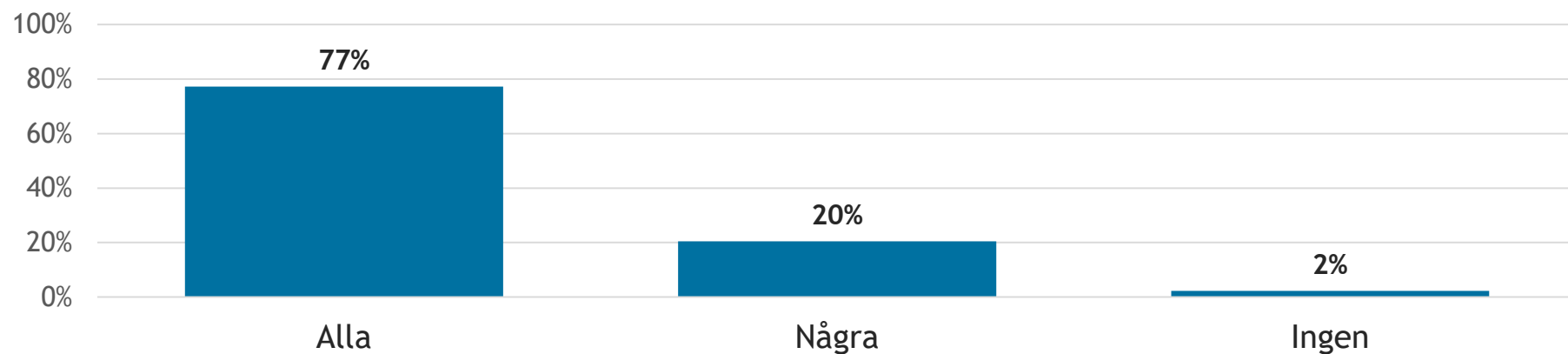
Bryr sig personalen på din dagliga verksamhet om dig? Resultat för 2022



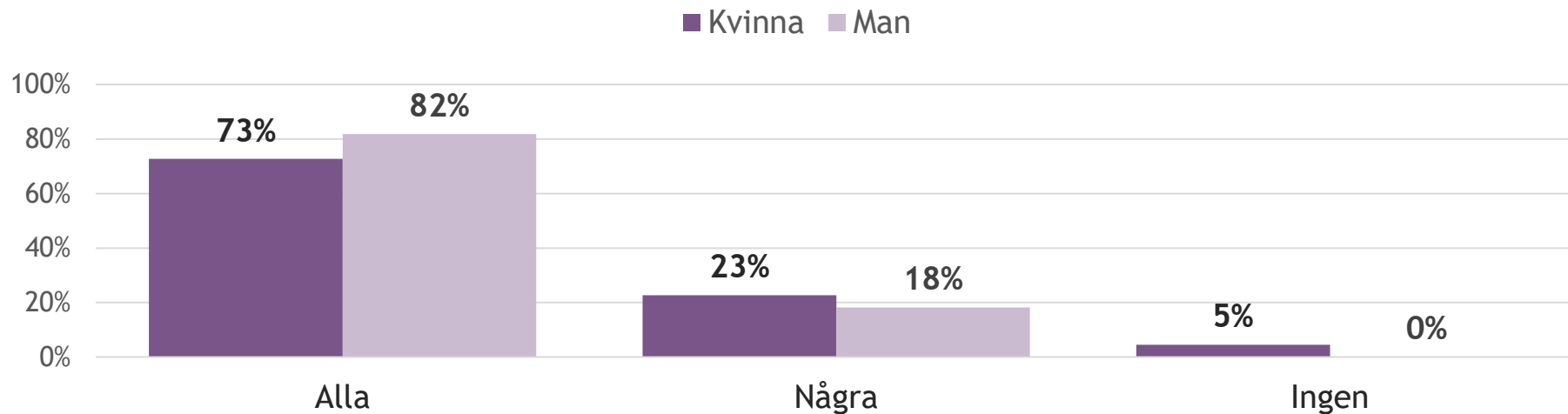
Bryr sig personalen på din dagliga verksamhet om dig?

	Mjölby			Nationellt		
	2022	2021	2020	2022	2021	2020
<i>Antal svar</i>	45	66	34	14768	12330	9751
Ja	91 %	80 %	91 %	90 %	90 %	89 %
Ibland	4 %	8 %	6 %	8 %	8 %	8 %
Nej	4 %	12 %	3 %	2 %	2 %	2 %

Pratar personalen på din dagliga verksamhet med dig så att du förstår vad de menar? Resultat för 2022



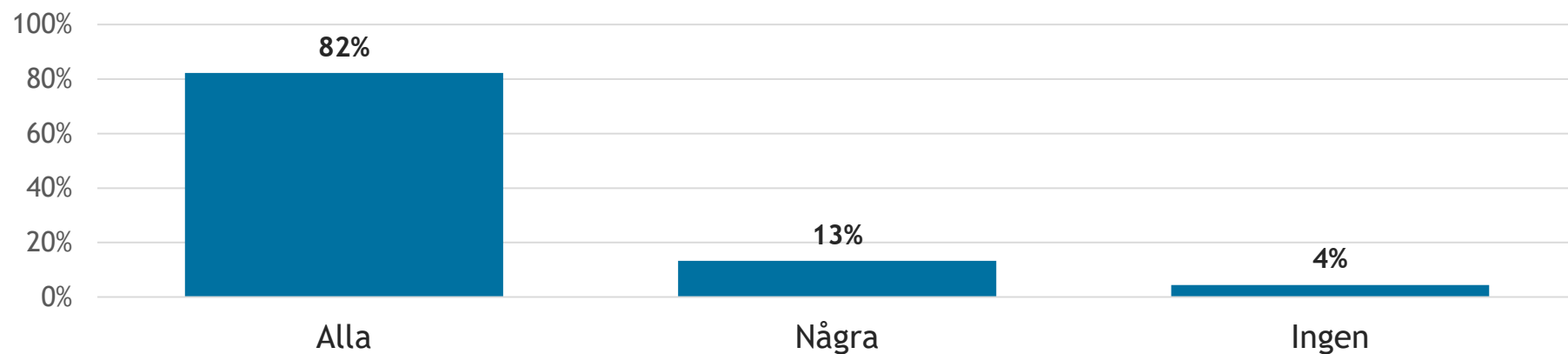
Pratar personalen på din dagliga verksamhet med dig så att du förstår vad de menar? Resultat för 2022



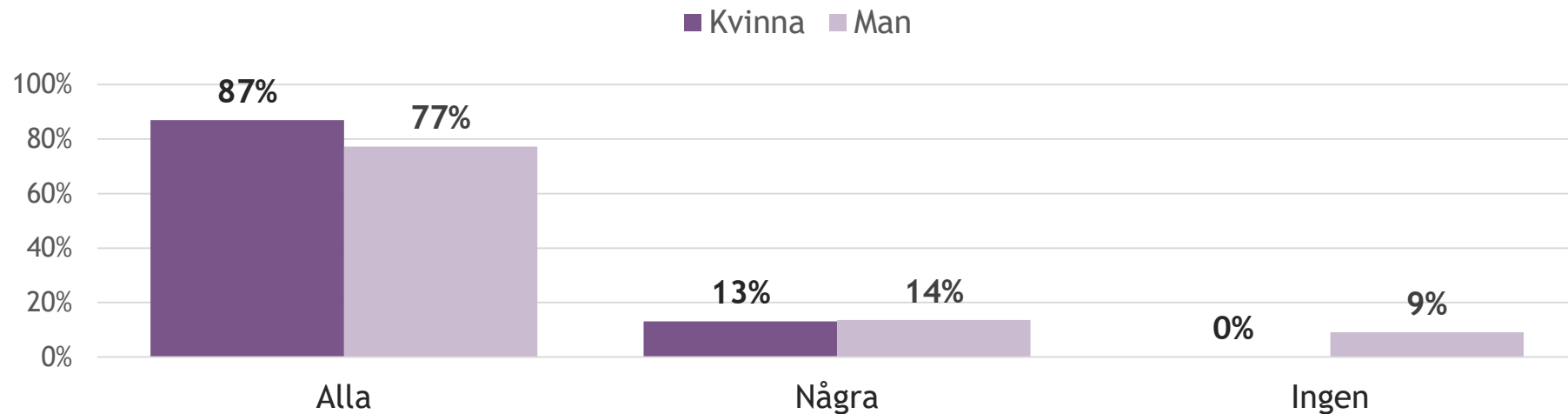
Pratar personalen på din dagliga verksamhet med dig så att du förstår vad de menar?

	Mjölby			Nationellt		
	2022	2021	2020	2022	2021	2020
<i>Antal svar</i>	44	64	34	14751	12323	9749
Alla	77 %	75 %	85 %	79 %	78 %	78 %
Några	20 %	20 %	9 %	19 %	20 %	20 %
Ingen	2 %	5 %	6 %	1 %	2 %	2 %

Förstår personalen på din dagliga verksamhet vad du säger? Resultat för 2022



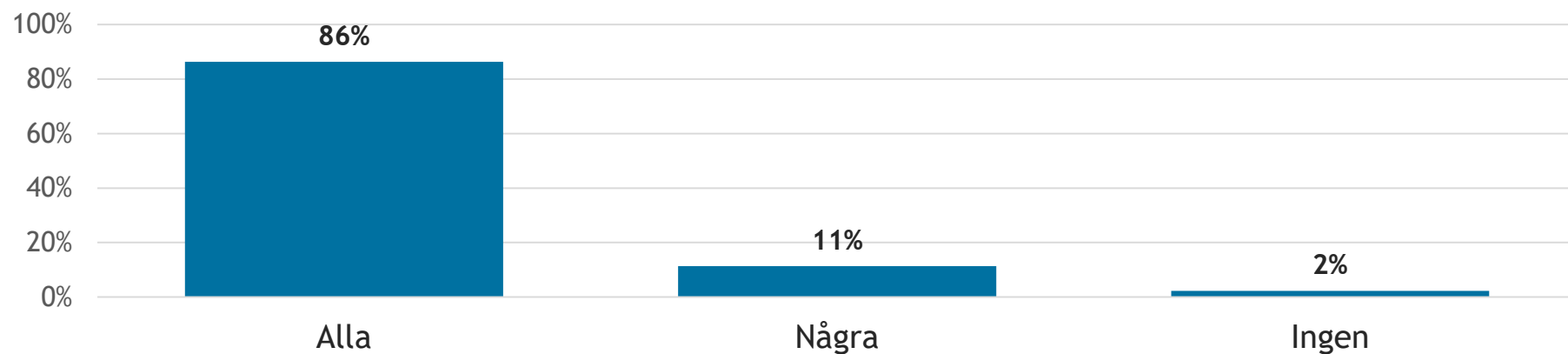
Förstår personalen på din dagliga verksamhet vad du säger? Resultat för 2022



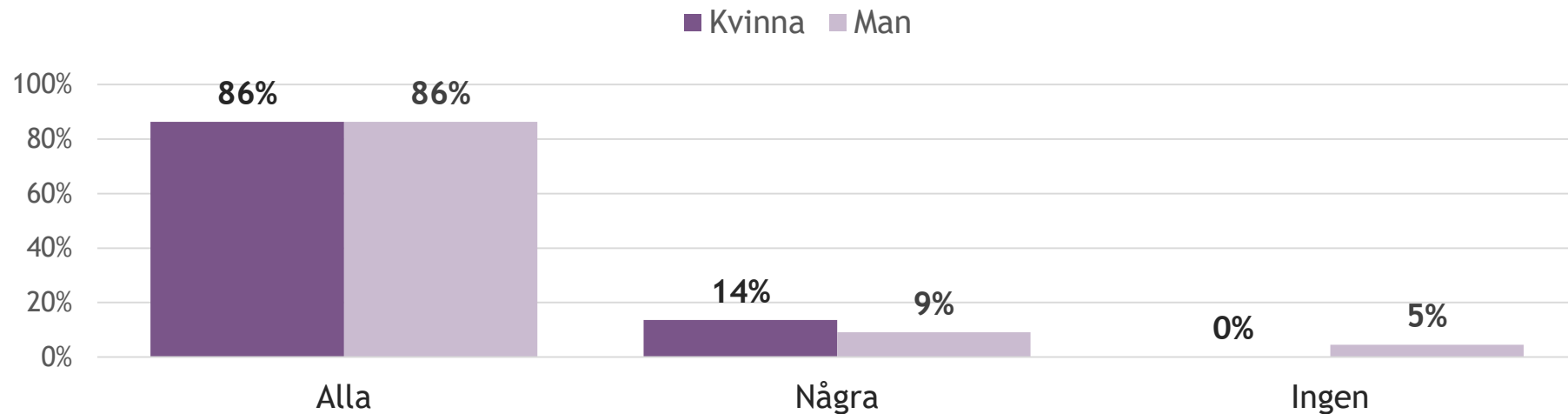
Förstår personalen på din dagliga verksamhet vad du säger?

	Mjölby			Nationellt		
	2022	2021	2020	2022	2021	2020
<i>Antal svar</i>	45	66	34	14649	12245	9665
Alla	82 %	64 %	74 %	80 %	79 %	79 %
Några	13 %	27 %	24 %	18 %	19 %	19 %
Ingen	4 %	9 %	3 %	2 %	2 %	2 %

Känner du dig trygg med personalen på din dagliga verksamhet? Resultat för 2022



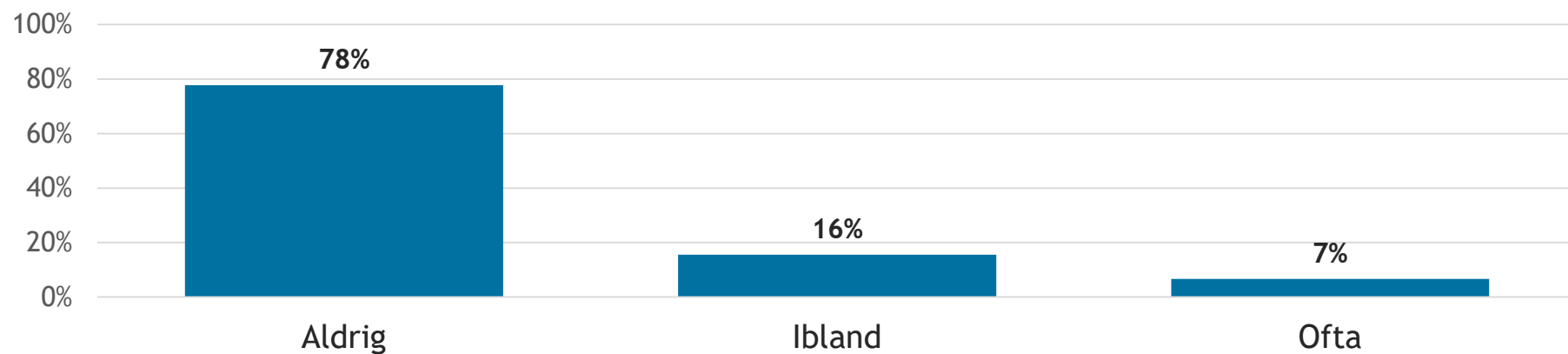
Känner du dig trygg med personalen på din dagliga verksamhet? Resultat för 2022



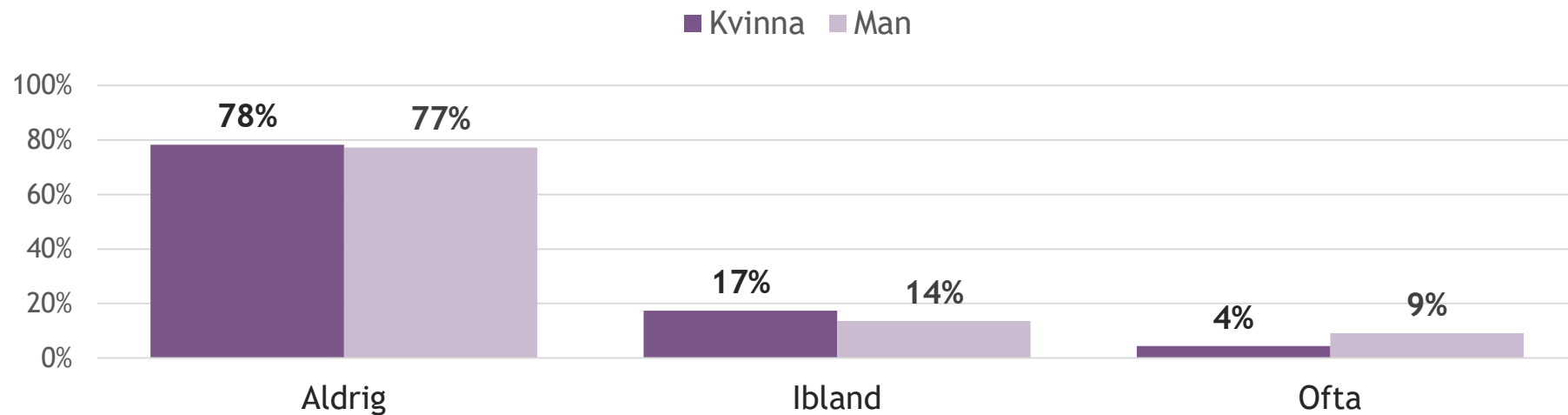
Känner du dig trygg med personalen på din dagliga verksamhet?

	Mjölby			Nationellt		
	2022	2021	2020	2022	2021	2020
<i>Antal svar</i>	44	65	34	14714	12303	9693
Alla	86 %	88 %	85 %	85 %	85 %	84 %
Några	11 %	9 %	9 %	13 %	14 %	14 %
Ingen	2 %	3 %	6 %	2 %	2 %	2 %

Är du rädd för något på din dagliga verksamhet? Resultat för 2022



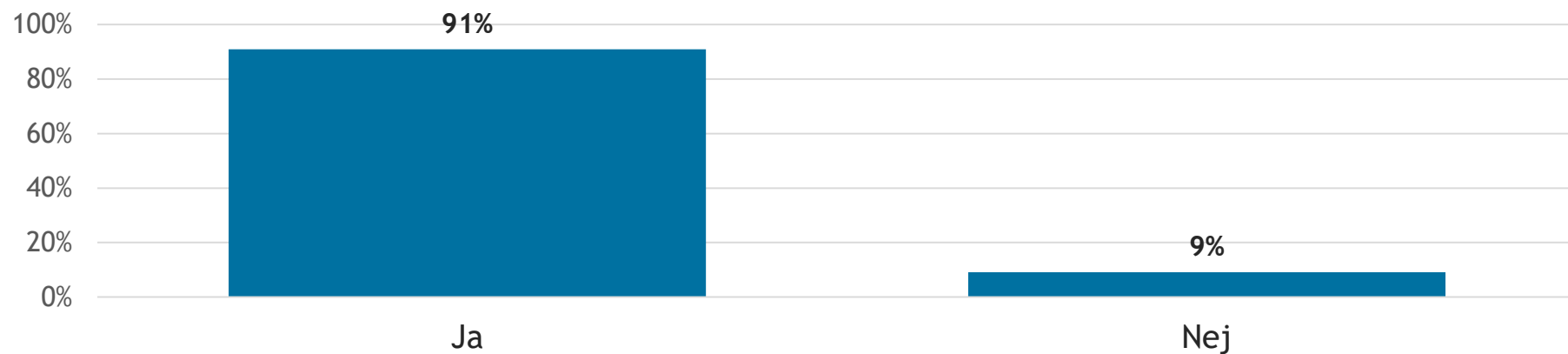
Är du rädd för något på din dagliga verksamhet? Resultat för 2022



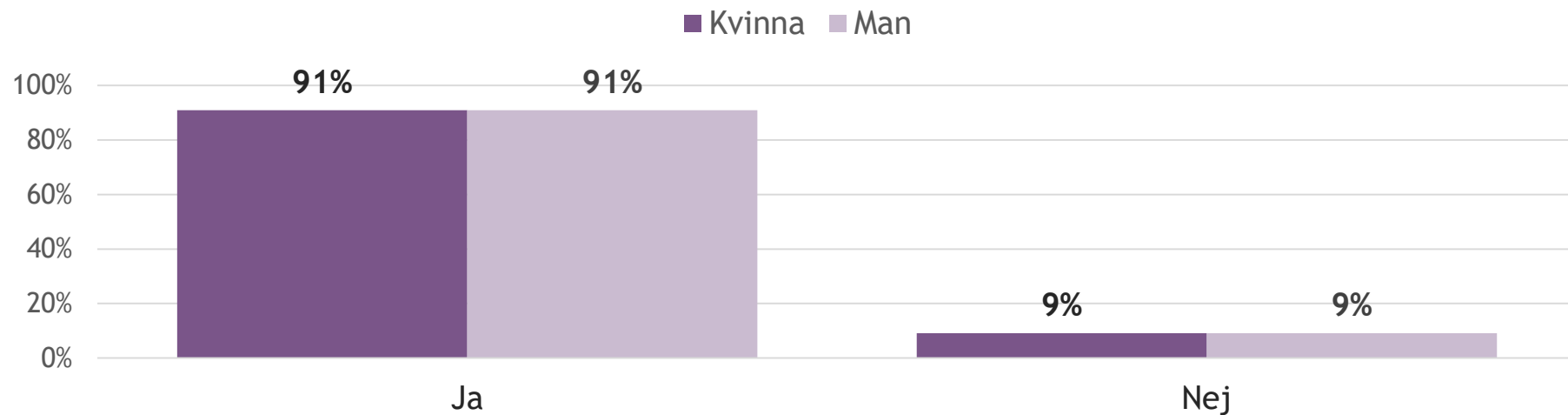
Är du rädd för något på din dagliga verksamhet?

	Mjölby			Nationellt		
	2022	2021	2020	2022	2021	2020
<i>Antal svar</i>	45	66	34	14743	12307	9731
Aldrig	78 %	77 %	76 %	77 %	76 %	75 %
Ibland	16 %	15 %	24 %	19 %	20 %	20 %
Ofta	7 %	8 %	0 %	4 %	5 %	5 %

Vet du vem du ska prata med om något är dåligt på din dagliga verksamhet? Resultat för 2022



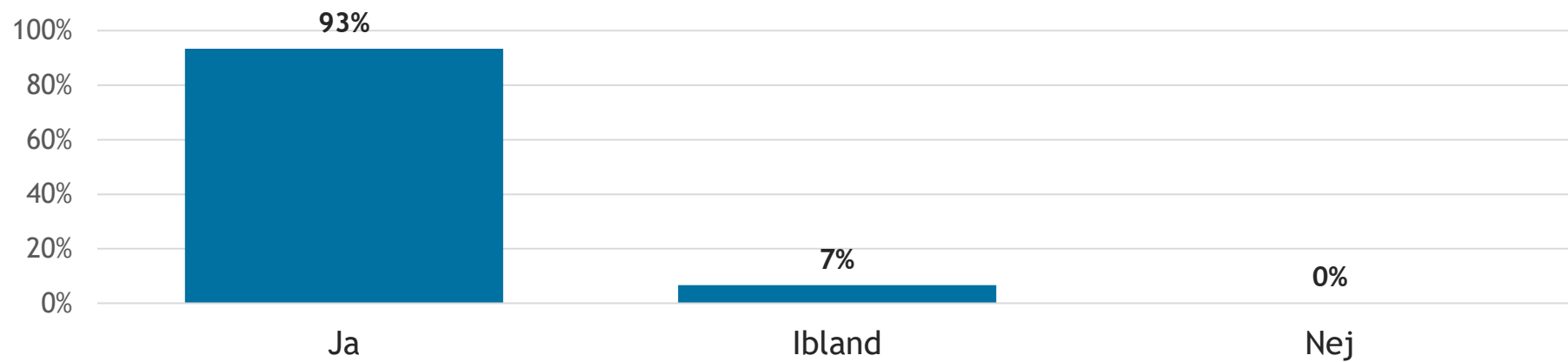
Vet du vem du ska prata med om något är dåligt på din dagliga verksamhet? Resultat för 2022



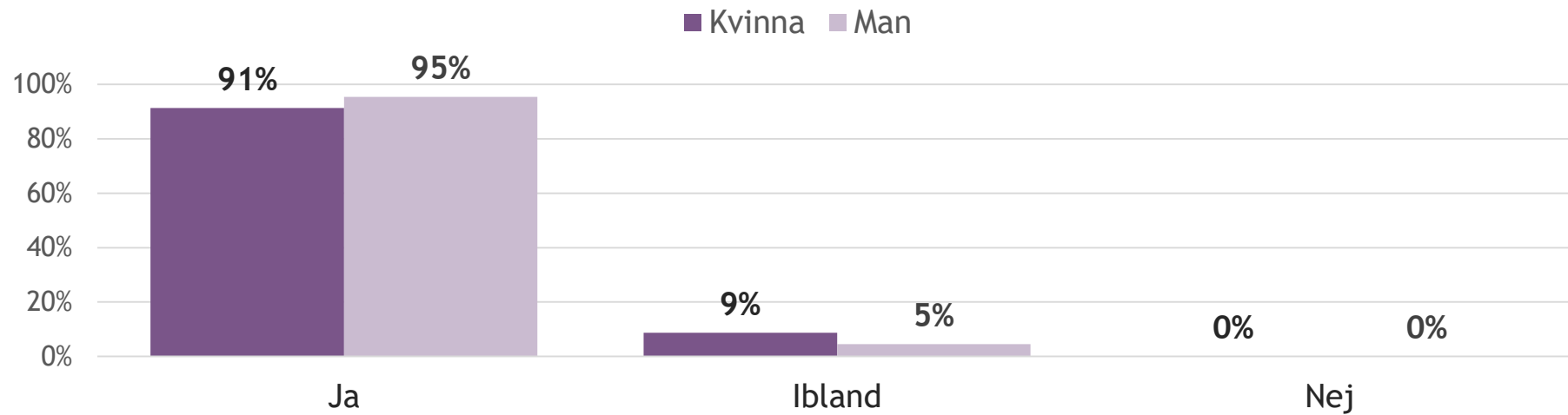
Vet du vem du ska prata med om något är dåligt på din dagliga verksamhet?

	Mjölby			Nationellt		
	2022	2021	2020	2022	2021	2020
<i>Antal svar</i>	44	66	34	14733	12318	9766
Ja	91 %	86 %	91 %	91 %	91 %	90 %
Nej	9 %	14 %	9 %	9 %	9 %	10 %

Trivs du på din dagliga verksamhet? Resultat för 2022



Trivs du på din dagliga verksamhet? Resultat för 2022



Trivs du på din dagliga verksamhet?

	Mjölby			Nationellt		
	2022	2021	2020	2022	2021	2020
<i>Antal svar</i>	45	65	33	14814	12352	9795
Ja	93 %	86 %	88 %	86 %	86 %	85 %
Ibland	7 %	12 %	9 %	12 %	11 %	12 %
Nej	0 %	2 %	3 %	2 %	2 %	3 %