

Blomlådor för en bättre trafiksäkerhet - information om blomlådor till intresserade boende




Upplevs Er bostadsgata som trafikfarlig eftersom trafiken håller hög hastighet? En lösning kan vara att, efter samråd med tekniska kontoret, ställa ut blomlådor under tiden 15 juni till den 15 oktober. Detta kräver dock en insats av Er boende. Mer information följer!

Varför blomlådor?

När du kör bil i miljöer där barn eller andra oskyddade trafikanter finns måste du vara beredd på att barn kan rusa ut i gatan. Då måste du köra sakta för att hinna stanna - kör du i 30 km/tim får du stopp på bilen efter 15 meter.

Om en olycka skulle hända överlever nio av tio om de bli påkörda i 30 km/tim. Endast två av tio överlever däremot en krock i 50 km/tim. Det är som att ramla ut från första respektive tredje våningen.

Låg hastighet är alltså viktigt – särskilt där barn rör sig. Detta då barn inte har samma synfält, hörsel eller uppmärksamhet som en vuxen och de uppträder tyvärr inte heller konsekvent. Även om de tränas har de svårt att alltid agera trafiksäkert.



Trots utplacering av blomlådor fritar det inte ansvaret för de vuxna och föräldrarna. Vi har kunskap och erfarenhet att bete oss trafiksäkerhet!

I trafikförordningen 3 kapitel 14 § står det dessutom:

Ett fordonets hastighet skall anpassas till vad trafiksäkerheten kräver. Hänsyn skall tas till väg-, väderleks- och siktförhållandena, fordonets skick och belastning samt trafikförhållandena i övrigt. Hastigheten får aldrig vara högre än att föraren behåller kontrollen över fordonet och kan stanna det på den del av den framförvarande vägen eller terrängen som han eller hon kan överblicka och framför varje hinder som går att förutse.

Förutsättningar för att det ska fungera

- Ni som ansvarar för blomlådorna måste bo på den gata där lådorna ställs ut. Man kan inte bo på en gata och ställa ut lådorna på en annan gata.
- Eftersom blomlådorna ”drabbar” alla som kör utefter gatan bör ett majoritetsbeslut av hela gatan föreligga för att blomlådor ska tillåtas.
- Det är viktigt att de villor som finns i direkt anslutning till blomlådorna är positiva till placeringen. Genom att blomlådorna ska stå ganska tätt kan detta påverka infarten till någon villa.
- Tillstånd söks för ett år i sänder. Tekniska kontoret tar inget ansvar för blomlådor som inte kan användas.
- Gatan där blomlådorna sätts ut måste vara bostadsgata med villautfarter. Bussgator, genomfarter och huvudgator godkänns oftast inte.

- Minst 50 meters fri sikt på var sida av blomlådorna måste uppfyllas.
- Blomlådorna får inte placeras närmare en korsning än 20 meter.

Det här gör du som kontaktperson:

- Informerar de närmaste grannarna.
För att inte blomlådorna ska orsaka irritation från andra som bor efter gatan är det viktigt att du informerar om att blomlådor kan ”dyka upp” och skälet till detta. Använd bland annat information i detta dokument eller beställ gratis broschyrer om trafiksäkerhet hos Vägverket, <http://publikationswebbutik.vv.se/Shopping/>
- Bygger lådorna.
Det är du som kontaktperson eller tillsammans med dina grannar som får bekosta och bygga blomlådorna. Ritning och de reflexer som ska sitta på lådan fås av Tekniska kontoret. Det är bra att blomlådorna har ett likartat utseende, att reflexerna får plats och att lådorna inte är så lätta att flytta.
- Planterar och underhåller blomlådorna.
- Är anträffbar.
Om du som kontaktperson åker bort under sommaren eller bor i sommarstugan måste det finnas någon annan person efter gatan som vi kan ta kontakt med om det skulle uppstå något problem eller klagomål på blomlådorna. Det kan också vara så att lådorna flyttas av sådana som tycker detta är något olämpligt. Om lådorna ska ha någon effekt måste de stå som vi är överens om.
- Ser till att lådorna inte är en lekplats.
Det har förekommit att lådorna har blivit en spännande lekplats för barnen. Detta är olyckligt och bör undvikas.
- Ser till att lådorna inte flyttas.
Det är speciellt viktigt att lådorna inte flyttas då detta kan innebära en trafikfara eller att framkomligheten begränsas. Den största effekten för hastigheten får blomlådorna med den placering som vi tillsammans med dig bestämmer på platsen.

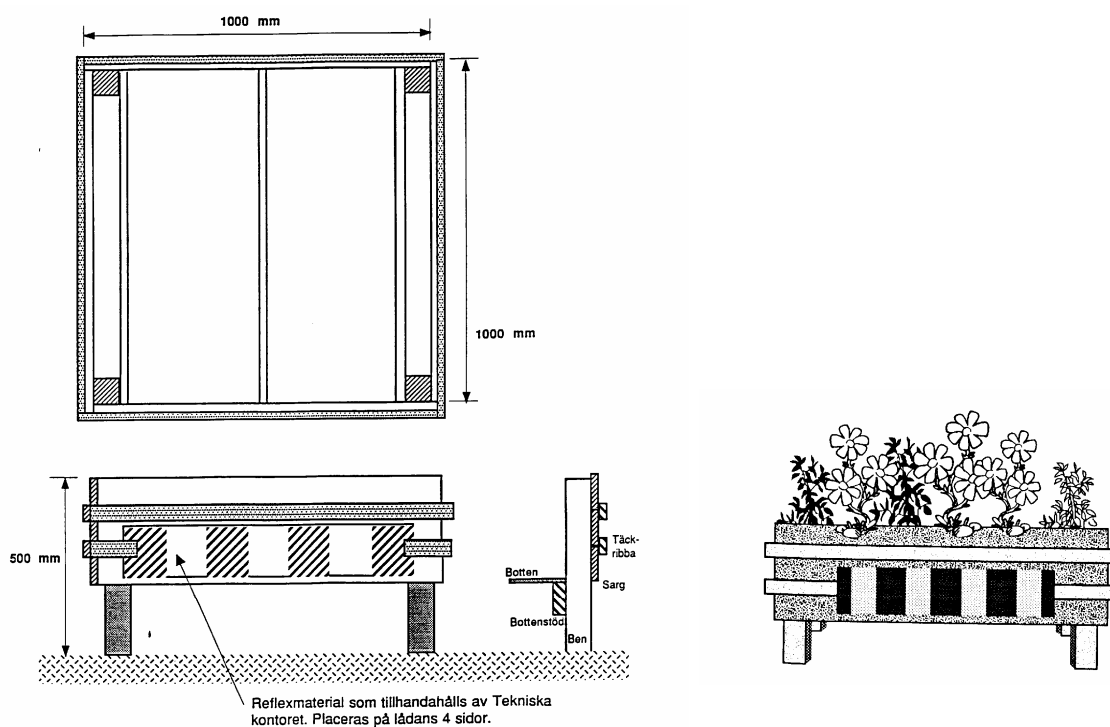
Det här gör tekniska kontoret:

- Står för reflexer till blomlådorna.
- Bestämmer tillsammans med dig var lådorna ska placeras.
- Tar ansvaret och de klagomål som kan bli på blomlådorna.
- Vi kan, om vi får uppgifter från er på bilister som medvetet saboterar eller flyttar lådorna, se till att polisen får åtgärda detta.

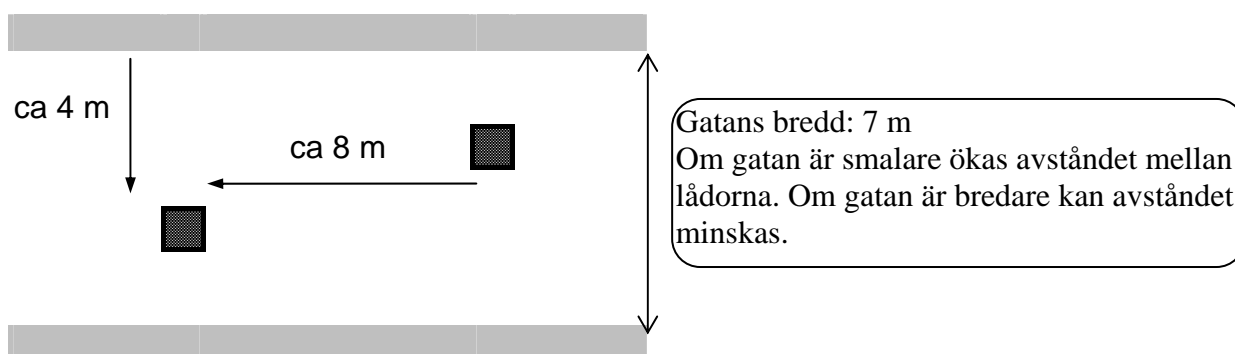
Postadress Mjölby kommun Tekniska kontoret 595 80 MJÖLBY	Besöksadress Burensköldsvägen 11	Telefon 0142 - 850 00 Telefax 0142 - 858 80	Internetadress www.mjolby.se e-postadress tekniska@mjolby.se	Bankgironummer 791-9848
--	--	--	--	-----------------------------------

Lådans utformning och placering

- **Ben**, 4 st 75*75 mm, -längd 500 mm.
- **Sarg**, 22*100 mm, 12 st -längd 1000 mm
- **Täckribba**, 22*45 mm, 4 st -längd ca 1045 mm + 8 kortare bitar ca 220 mm.
- **Bottenstöd**, 38*100 mm, 3 st -längd ca 960 mm
- **Botten**, 9 mm plywood



- Lådorna ska vara i utformning 1000*1000*500 och placeras två och två.
- Minst 50 meters fri sikt på var sida av blomlådorna måste uppfyllas.
- Blomlådorna får inte placeras närmare en korsning än 20 meter.



Om du är intresserad – så här går vi vidare!

Fyll i uppgifterna på svarskortet nedan. Skicka det till Tekniska kontoret, 595 80 Mjölby, faxa in sidan på faxnummer 85 880 eller e-posta uppgifterna till mats.rydell@mjolby.se

Blomlådor för en bättre trafiksäkerhet!

Vi vill bygga och underhålla blomlådor på

från 15 juni till 15 oktober 20.....

Kontaktperson _____

Adress _____

Postadress _____

Telefon bost _____ arb _____ mob _____